GUIDA ALL'ISCRIZIONE AL SERVIZIO MENSA SCOLASTICA

1. **PER GENITORI GIA' ISCRITTI alla MENSA**:
   Immettere le credenziali dell'app "SPAZIO SCUOLA"già in uso in USERNAME e PASSWORD in caso i vostri figli hanno già un PAN.

   Se tali credenziali siano state smarrite, recuperarli cliccando in BASSO : "PROBLEMI CON ACCESSO"

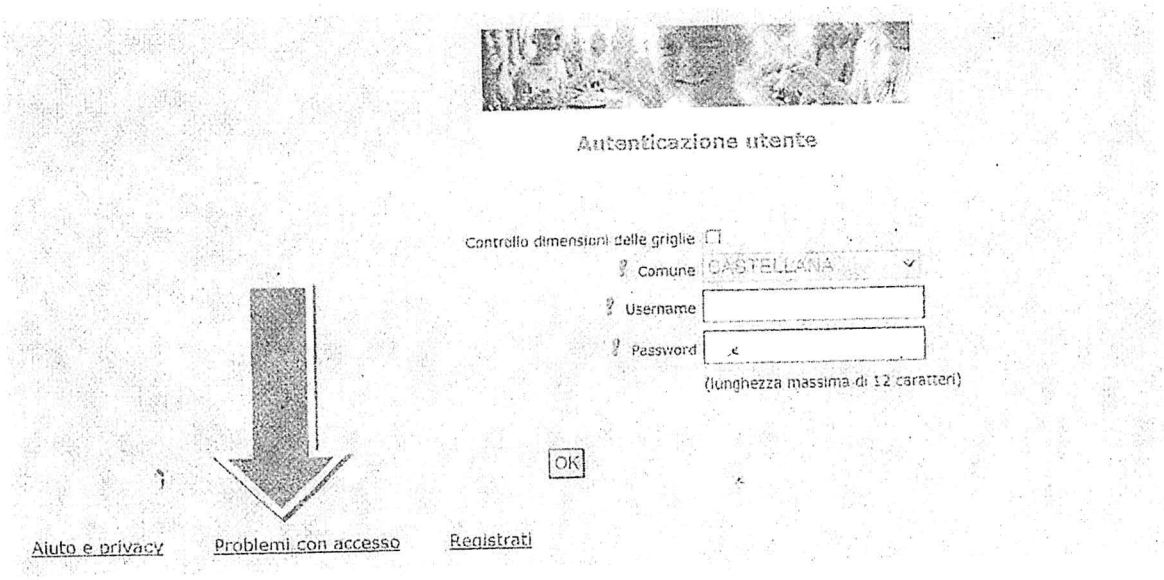

2. **PER GENITORI AL PRIMO ACCESSO**: cliccare REGISTRATI in basso

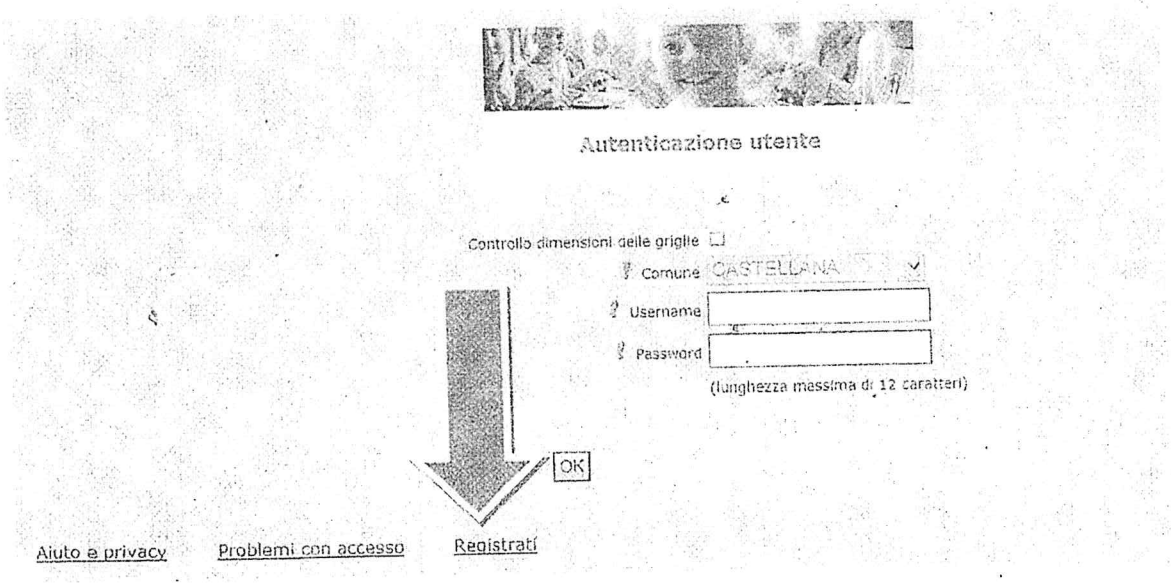

GUIDA ALL'ISCRIZIONE DEI SERVIZI SCOLASTICI

PROCEDIMENTO PER I GENITORI AL PRIMO ACCESSO

Inserimento dati anagrafici e credenziali personali del genitore pagante

N.B. (i dati inseriti sono a scopo puramente esemplificativo).

Da ricordare! Necessarie per l'accesso

Creazione nuovo utente

Nome utente e password

Nome utente: SEMPRONIO — Verifica disponibilità

Password: **********

Digita ancora la password: **********

Alta protezione
Usa da 8 a 12 caratteri, senza spazi usando una combinazione di lettere, numeri e simboli speciali (ad esempio !,$,%,&)

Dati utente

Nome: SEMPRONIO

Cognome: TIZIO

Codice fiscale: TZISPR61A01H501D

Cellulare: 3330000000

E-mail:

All'indirizzo mail che scriverete vi verrà inviato lo username creato, come promemoria.

Sicurezza

Domanda: - Scrivi la tua domanda - via in cui abito?

Risposta: roma

Ho letto ed accettato l'informativa sulla Privacy ☑

Conferma

Accesso con le credenziali

GUIDA ALL'ISCRIZIONE DEI SERVIZI SCOLASTICI

Autenticazione utente

Controllo dimensioni delle griglie

Comune

Nome utente sempronio

Password

(lunghezza massima di 12 caratteri)

Inserire le proprie credenziali

OK

Accedi tramite CRS

Scarica Software per CRS

Problemi con accesso

Nuova utenza

In caso di smarrimento delle credenziali di accesso

Se l'accesso fosse avvenuto correttamente, proseguire scegliendo "Iscrizioni online" nella schermata di seguito.

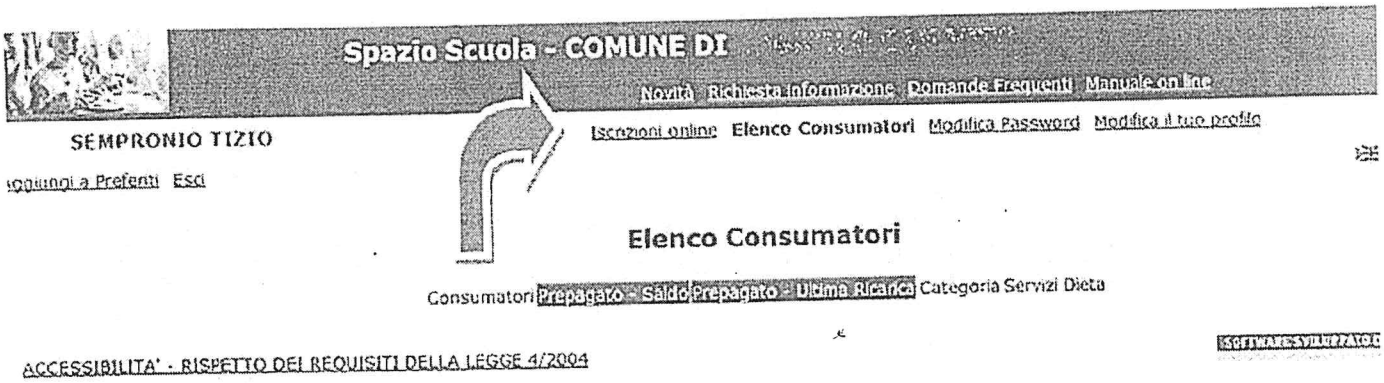

GUIDA ALL'ISCRIZIONE DEI SERVIZI SCOLASTICI

Documento della PRIVACY

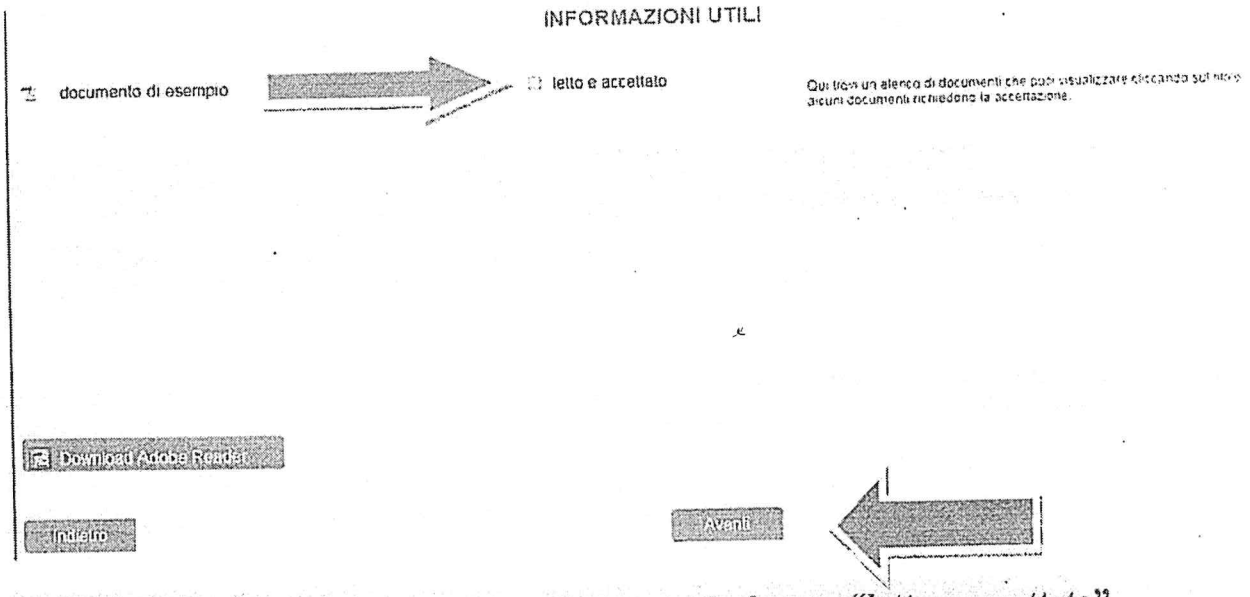

Prendere visione dell'informativa Privacy e selezionare "letto e accettato"

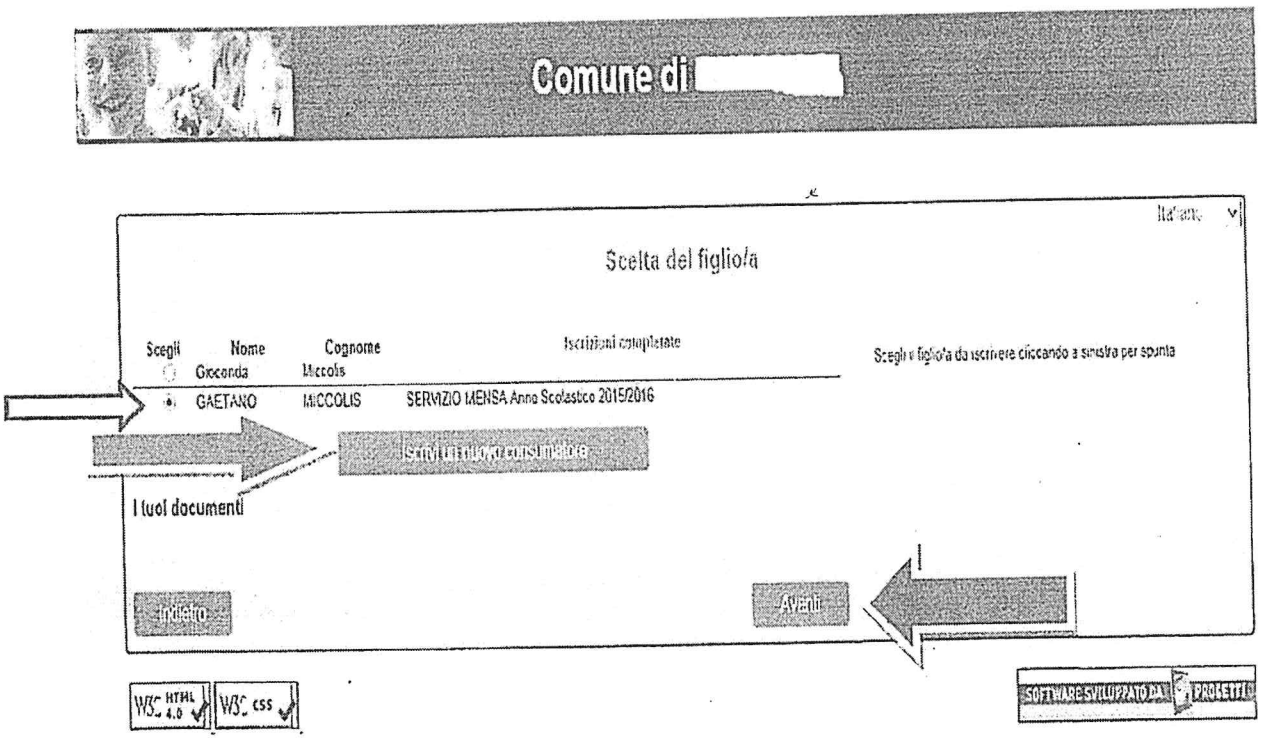

In caso di **nuova iscrizione** di bambini che non hanno usufruito del servizio mensa negli anni precedenti (es. primo anno di scuola dell'infanzia) cliccare su "**Iscrivi un nuovo consumatore**"(Freccia blu)

In caso di bambini che hanno **già usufruito del servizio mensa negli** anni precedenti , selezionare il nominativo prescelto(Freccia gialla) e cliccare su "**Avanti**".(Freccia rossa)

GUIDA ALL'ISCRIZIONE DEI SERVIZI SCOLASTICI

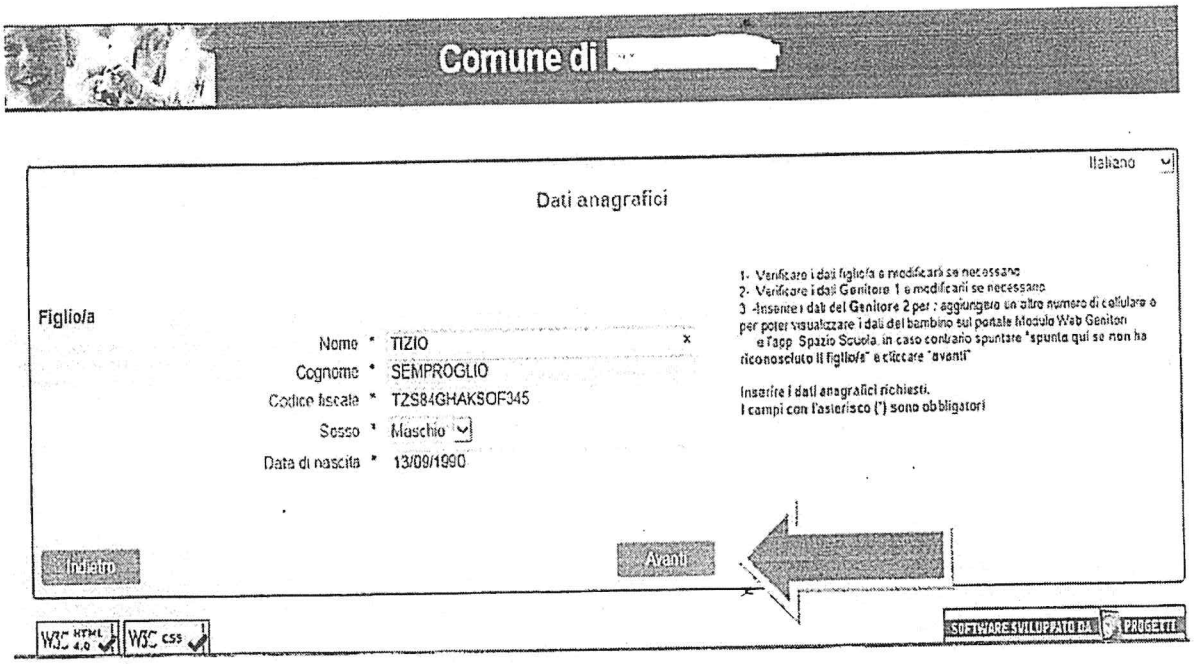

Immettere o Modificare i dati del proprio figlio e cliccare AVANTI (freccia rossa)
I campi con * sono campi obbligatori.

Immettere dati Adulto Pagante e cliccare AVANTI.
I campi con * sono campi obbligatori.

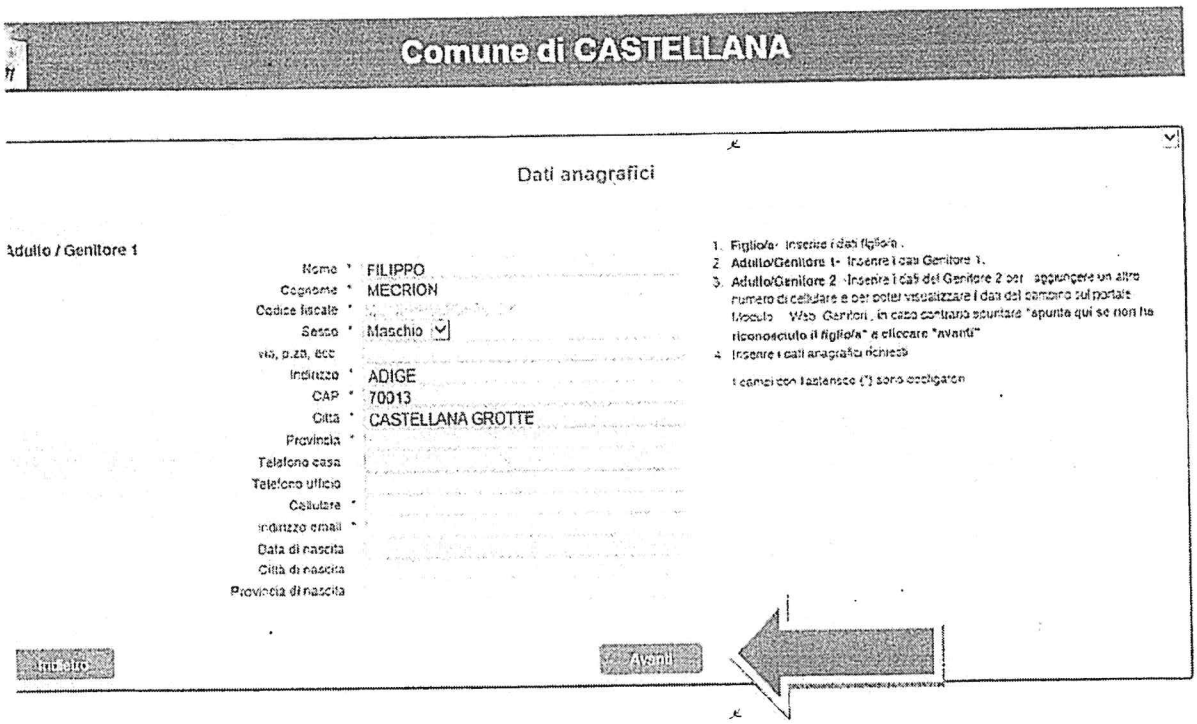

GUIDA ALL'ISCRIZIONE DEI SERVIZI SCOLASTICI

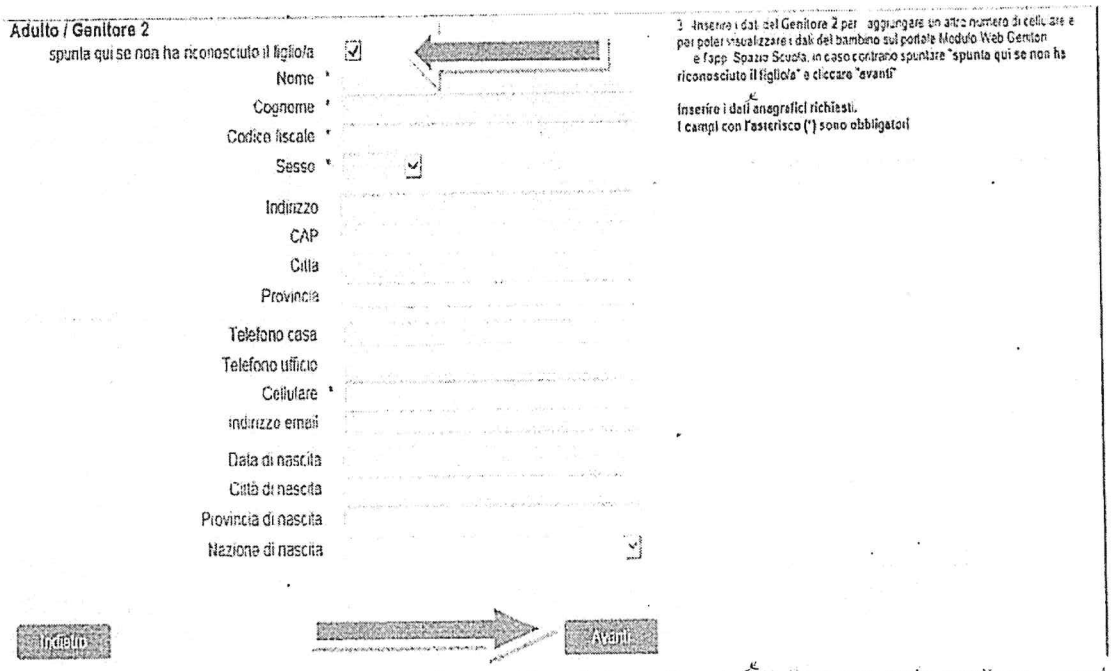

Immettere i dati del secondo genitore. Se non si vuole immettere i dati di un secondo genitore , spuntare dove vi è la (freccia Rossa)e cliccare AVANTI

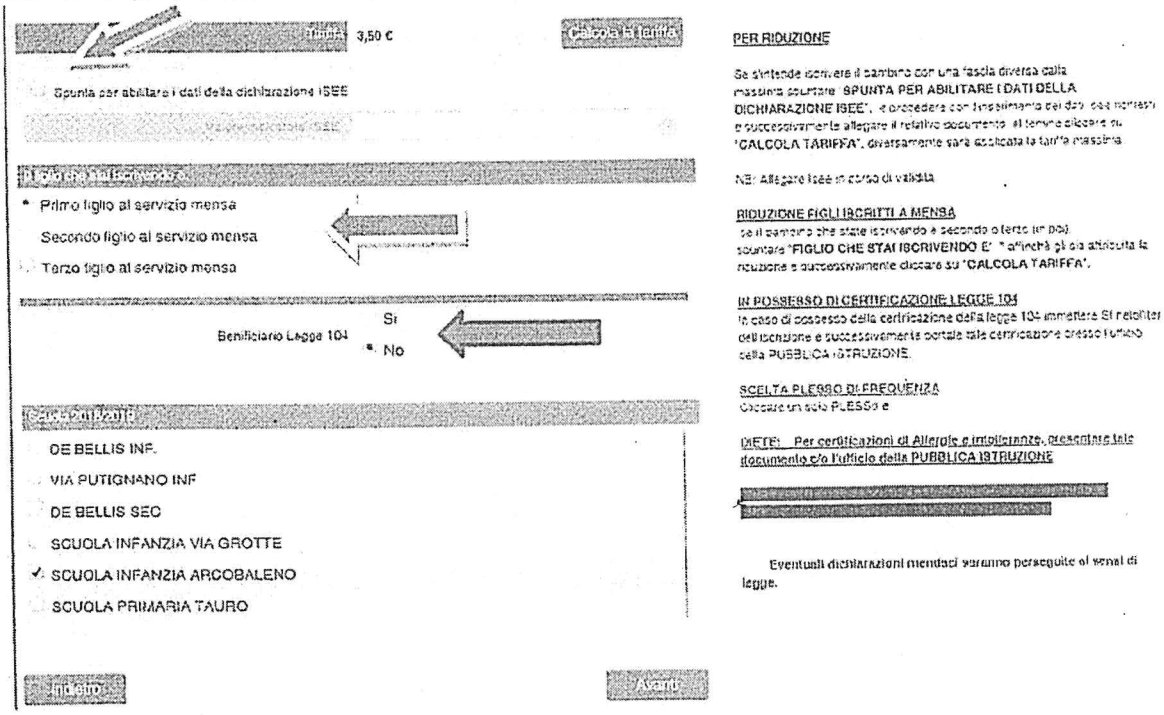

PER RIDUZIONE

Se s'intende iscrivere il bambino con una fascia diversa dalla massima,spuntare "**SPUNTA PER ABILITARE I DATI DELLA DICHIARAZIONE ISEE**"/freccia blu), e procedere con l'inserimento dei dati Isee richiesti e successivamente allegare il relativo documento, al temine cliccare su "**CALCOLA TARIFFA**", diversamente sarà applicata la tariffa massima.

NB: Allegare Isee in corso di validità.

GUIDA ALL'ISCRIZIONE DEI SERVIZI SCOLASTICI

RIDUZIONE FIGLI ISCRITTI A MENSA (freccia rossa)
se il bambino che state iscrivendo è secondo o terzo (in poi), spuntare "**FIGLIO CHE STAI ISCRIVENDO E'** " affinchè gli sia attribuita la riduzione e successivamente cliccare su "**CALCOLA TARIFFA**".

IN POSSESSO DI CERTIFICAZIONE LEGGE 104
In caso di possesso della certificazione della legge 104 immettere SI nelol'iter dell'iscrizione e successivamente portale tale certificazione presso l'ufficio della PUBBLICA ISTRUZIONE.

SCELTA PLESSO DI FREQUENZA
Cliccare un solo PLESSO

DIETE: Per certificazioni di Allergie e intolleranze, presentare tale documento c/o l'ufficio della PUBBLICA ISTRUZIONE

SCELTE TUTTE LE OPZIONI CLICCARE CALCOLA TARIFFA E SUCCESSIVAMENTE IN BASSO A SINISTRA AVANTI

Eventuali dichiarazioni mendaci saranno perseguite ai sensi di legge.

Cliccare e visionare "Verificare i dati inseriti nella domanda" e successivamente spuntare "Io Sottoscritto, consapevole.....dati rappresentati." (freccia blu) e infine confermare la stampa.(freccia rossa) Procedere con la stampa della ricevuta.

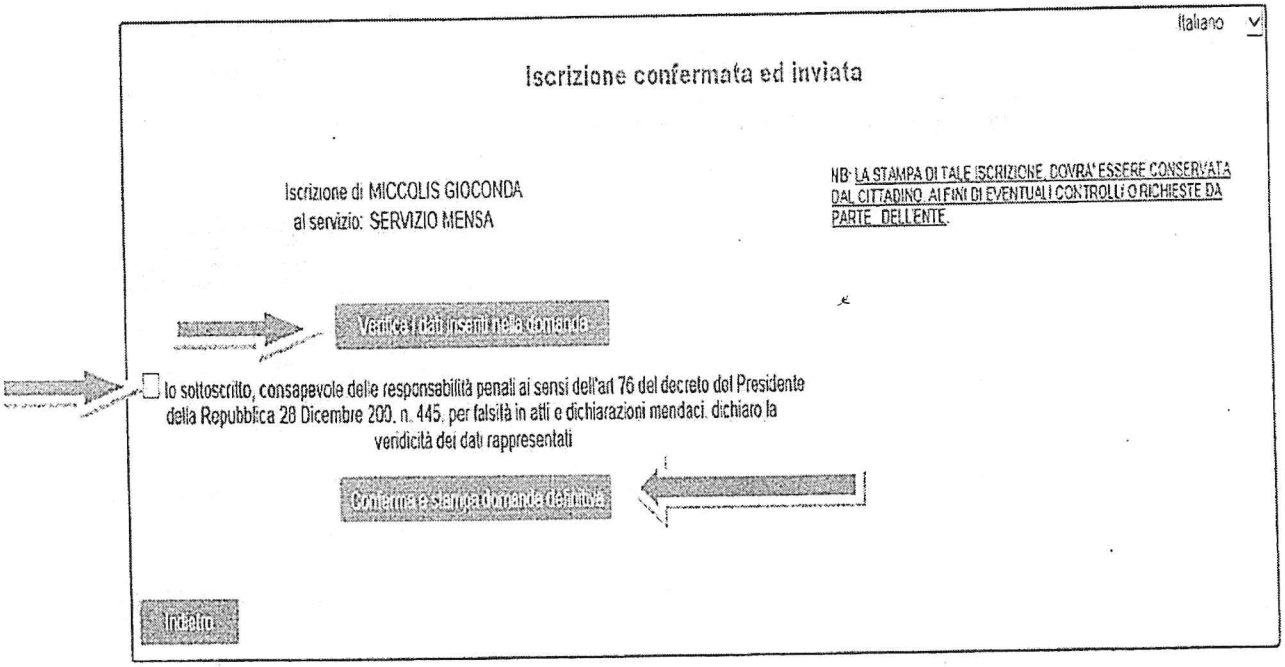

GUIDA ALL'ISCRIZIONE DEI SERVIZI SCOLASTICI

La stessa ricevuta sarà inviata via e-mail all'indirizzo di posta elettronica fornito.

Domanda di iscrizione

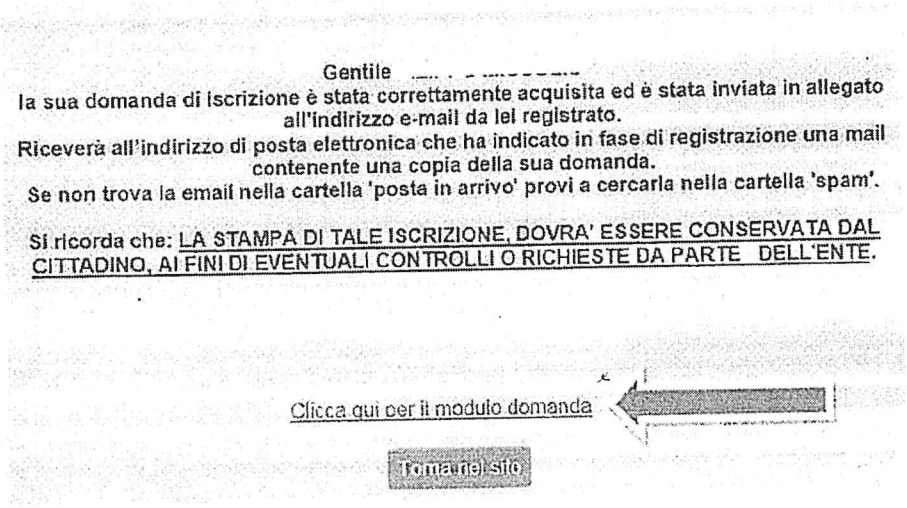
Gentile

la sua domanda di iscrizione è stata correttamente acquisita ed è stata inviata in allegato all'indirizzo e-mail da lei registrato.

Riceverà all'indirizzo di posta elettronica che ha indicato in fase di registrazione una mail contenente una copia della sua domanda.

Se non trova la email nella cartella 'posta in arrivo' provi a cercarla nella cartella 'spam'.

Si ricorda che: LA STAMPA DI TALE ISCRIZIONE, DOVRA' ESSERE CONSERVATA DAL CITTADINO, AI FINI DI EVENTUALI CONTROLLI O RICHIESTE DA PARTE DELL'ENTE.

Clicca qui per il modulo domanda

Torna nel sito

Per vedere e salvare l'iscrizione cliccare la "Clicca qui per il modulo domanda" (Freccia rossa)

A fine procedimento, vi arriverà una mail che vi allegherà l'iscrizione e i dati dichiarati e il codice PAN.